


भागीदारी दर (Participation Rates)

10,922 कर्मचारियों में से 8,176 कर्मचारियों ने 2020 HDSB स्टाफ जनगणना पूरी की थी, जो उनकी समग्र 75% भागीदारी दर का प्रतिनिधित्व करती है।

जनगणना पूरी करने वाले HDSB स्टाफ की संख्या
(Number of HDSB staff who completed the Census)



भागीदारी का प्रतिशत
(Participation percentage)



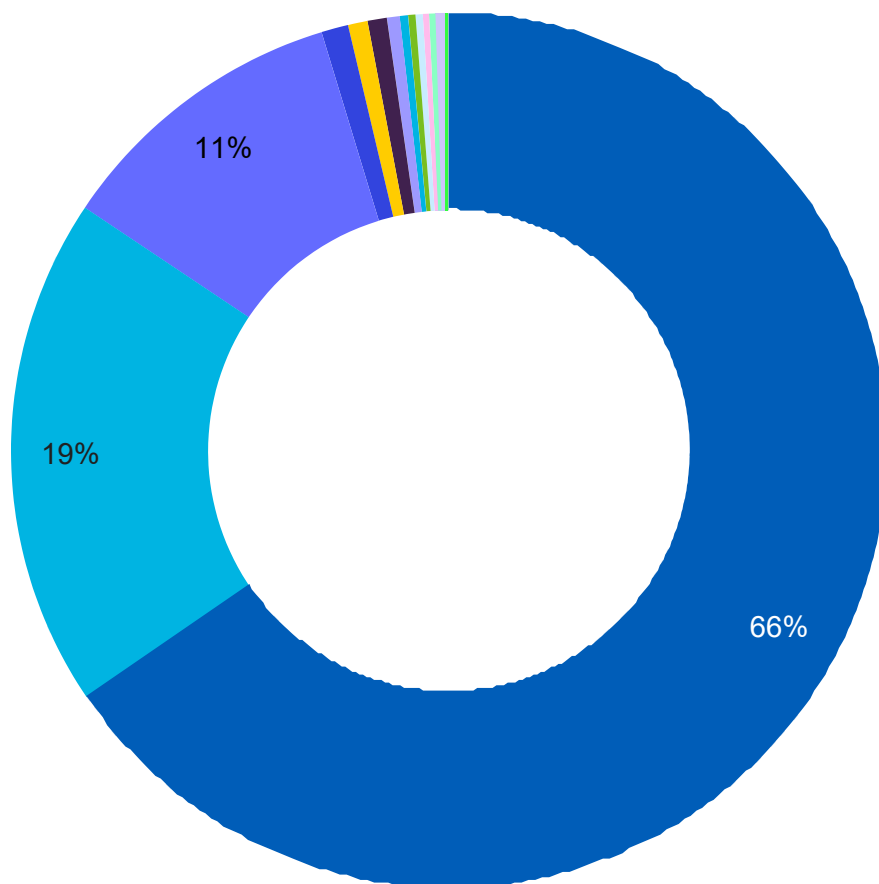
भाषा(एं) (Language(s))

HDSB स्टाफ़ की भाषा(ओं) का विभाजन (HDSB Staff Language(s) Breakdown)

स्टाफ़ को वह भाषाएं बताने के लिए कहा गया था कि जिनमें वे आराम से बातचीत कर सकते हैं। कुल मिलाकर HDSB स्टाफ़ द्वारा 114 से अधिक भाषाएं बताई गई थीं। स्टाफ़ ने पांच बोलने के बारे में बताया था, जिसमें से 30% स्टाफ़ एक से अधिक भाषाएं बोलने में सहज हैं।

सबसे अधिक बार चुनी जाने वाली भाषाएं थीं: अंग्रेज़ी, अंग्रेज़ी/फ्रेंच और कई भाषाओं के सम्मिश्रण में अमरीकी संकेत भाषा शामिल है। HDSB स्टाफ़ द्वारा बोली जाने वाली अतिरिक्त भाषाओं में शामिल हैं: अरबी, इटैलियन, चीनी, पुर्तगाली, पॉलिश, सर्बियन, स्पेनी, पंजाबी और मूल-निवासियों की भाषाएं।

HDSB स्टाफ़ की भाषा(एं) (HDSB Staff Language(s))

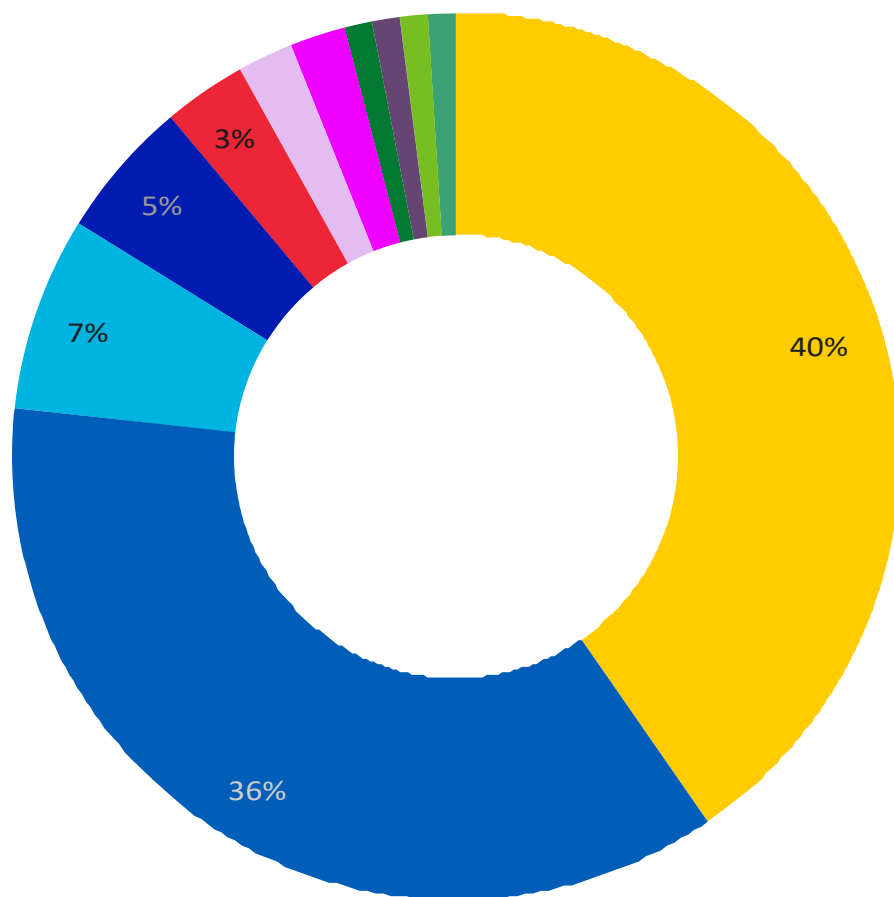


- अंग्रेज़ी - 5,125 उत्तरदाता (66%)
- एक से अधिक भाषाएं - 1,460 उत्तरदाता (19%)
- अंग्रेज़ी, फ्रेंच - 848 उत्तरदाता (11%)
- अतिरिक्त भाषा(एं) सूचीबद्ध नहीं हैं - 97 उत्तरदाता (1%)
- उर्दू - 57 उत्तरदाता (0.73%)
- अमरीकी संकेत भाषा के साथ ही अतिरिक्त भाषाएं - 56 उत्तरदाता (0.72%)
- अरबी - 37 उत्तरदाता (0.47%)
- इटैलियन - 24 उत्तरदाता (0.31%)
- चीनी - 21 उत्तरदाता (0.27%)
- पुर्तगाली - 21 उत्तरदाता (0.27%)
- पॉलिश - 18 उत्तरदाता (0.23%)
- सर्बियन - 18 उत्तरदाता (0.23%)
- स्पेनी - 18 उत्तरदाता (0.23%)
- पंजाबी - 17 उत्तरदाता (0.22%)
- मूल-निवासियों की भाषाओं के साथ ही अतिरिक्त भाषाएं - 4 उत्तरदाता (0.05%)

जातीयता/सांस्कृतिक पृष्ठभूमि (Ethnic/Cultural Background)

HDSB स्टाफ़ की जातीयता/सांस्कृतिक पृष्ठभूमि(यों) का विश्लेषण (HDSB Staff Ethnic/Cultural Background(s) Breakdown)

स्टाफ़ ने विकल्पों की सूची में से अपनी जातीयता/सांस्कृतिक पृष्ठभूमि चुनकर और/या खुले टैक्सट बॉक्स में अपनी जातीयता/सांस्कृतिक पृष्ठभूमि(यां) भरकर बताया है। स्टाफ़ के 40% सदस्यों ने बहु-जातीयता/सांस्कृतिक पहचान निश्चित करने सहित 240 से अधिक जातीयता/सांस्कृतिक समूहों के बारे में बताया था। सबसे अधिक एकल जातीयता/सांस्कृतिक समूह कनाडाई, अंग्रेज़ी, पाकिस्तानी, ईस्ट-इंडियन, इटैलियन, स्कॉटिश, पुर्तगाली, आयरिश और चीनी थे।



HDSB स्टाफ़ की जातीयता (HDSB Staff Ethnicity)

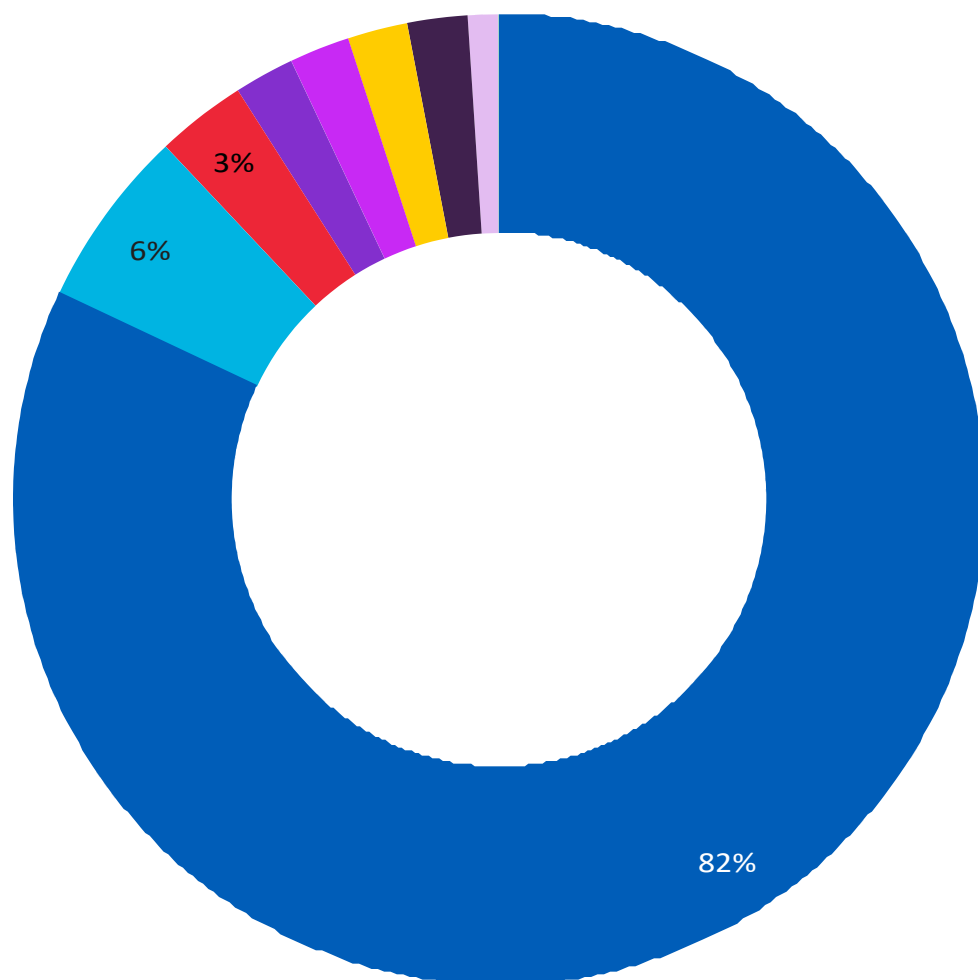
- एक से अधिक जातियां - 2,864 उत्तरदाता (40%)
- कनाडाई - 2,569 उत्तरदाता (36%)
- अतिरिक्त जातियां/सांस्कृतिक पहचान नहीं दर्शायी गईं - 492 उत्तरदाता (7%)
- अंग्रेज़ी - 344 उत्तरदाता (5%)
- पाकिस्तानी - 204 उत्तरदाता (3%)
- ईस्ट इंडियन - 168 उत्तरदाता (2%)
- इटैलियन - 151 उत्तरदाता (2%)
- स्कॉटिश - 105 उत्तरदाता (1%)
- पुर्तगाली - 82 उत्तरदाता (1%)
- आयरिश - 80 उत्तरदाता (1%)
- चीनी - 78 उत्तरदाता (1%)

जाति(Race)

स्टाफ़ ने विकल्पों की सूची में से अपनी जातीयता/सांस्कृतिक पृष्ठभूमि चुनकर के साथ ही खुले टैक्सट बॉक्स में एक से अधिक जातीयता श्रेणियाँ चुनकर और अतिरिक्त विकल्प भरने का चयन करके अपनी जातीयता पहचान के बारे में बताया था। कुल 110 जातीयता पहचानों और अपने संबंधित सम्मिश्रणों की पहचान की थी। जातीयता समूह गोरे और दक्षिण एशियाई समूह ने सबसे अधिक विकल्पों (क्रमशः 82% और 6%) के बारे में बताया था। सबसे अधिक बताने वाले समूह ईस्ट-एशियाई, काले, मिडल-ईस्टर्न, साउथवैस्ट एशियाई, लैटिनो/लैटिना/लैटिक्स और मूल-निवासी थे।

डेटा विश्लेषण और रिपोर्टिंग करने के लिए उपनिवेशवाद-विरोधी दृष्टिकोण के बाद हम इस समय जांच कर रहे हैं कि उत्तरदाताओं की गुमनामी का ध्यान रखते हुए बहुजातीयता पहचान समूह के बारे में सबसे समावेशी तरीके से कैसे बताया जाए। आगे चलकर जारी किए जाने वाले डेटा में बहुजातीयता पहचानों के विभाजन के बारे में बताया जाएगा।

HDSB स्टाफ़ का विश्लेषण (HDSB Staff Breakdown)



HDSB स्टाफ़ संबंधी जाति (HDSB Staff Race)

- गोरे - 6,259 उत्तरदाता (82%)
- साउथ-एशियाई - 470 उत्तरदाता (6%)
- ईस्ट-एशियाई - 196 उत्तरदाता (3%)
- काला - 162 उत्तरदाता (2%)
- साउथ-ईस्ट एशियाई - 139 उत्तरदाता (2%)
- मिडल ईस्टर्न - 152 उत्तरदाता (2%)
- बहुजातीयता* - 181 उत्तरदाता (2%)
- लैटिनो/लैटिना/लैटिक्स - 63 उत्तरदाता (1%)
- मूल-निवासी - 22 उत्तरदाता (<0.03%)

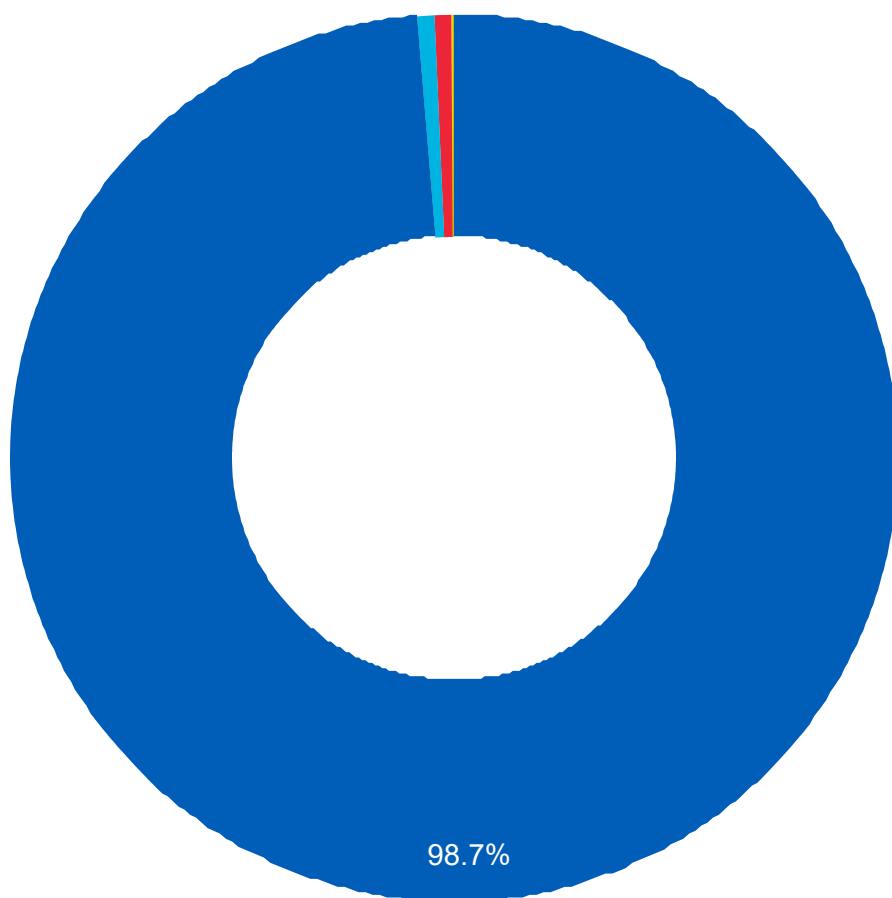
*बहुजातीयता श्रेणी का विश्लेषण जारी है और आगे चलकर जारी किए जाने वाले डेटा में बताया जाएगा।

मूल-निवासी संबंधी पहचान (Indigenous Identity)

स्टाफ़ से दो प्रश्नों संबंधी मूल-निवासी की पहचान बताने के बारे में पूछा गया था। एक प्रश्न कनाडा के भीतर मूल-निवासी से संबंधित था, जबकि दूसरा प्रश्न विशेषता कनाडा से बाहर के मूल-निवासी से संबंधित है। HDSB के 1.3% स्टाफ़ के सदस्यों ने कनाडा के मूल निवासियों, मैटिस, इनुइट और/या तीन के सम्मिश्रण के तौर पर पहचान की थी।

कनाडा से बाहर के मूल-निवासी की पहचान के संबंध में, कनाडा से बाहर मूल-निवासियों के तौर पर स्टाफ़ में 1% से कम लोगों की पहचान की गई थी।

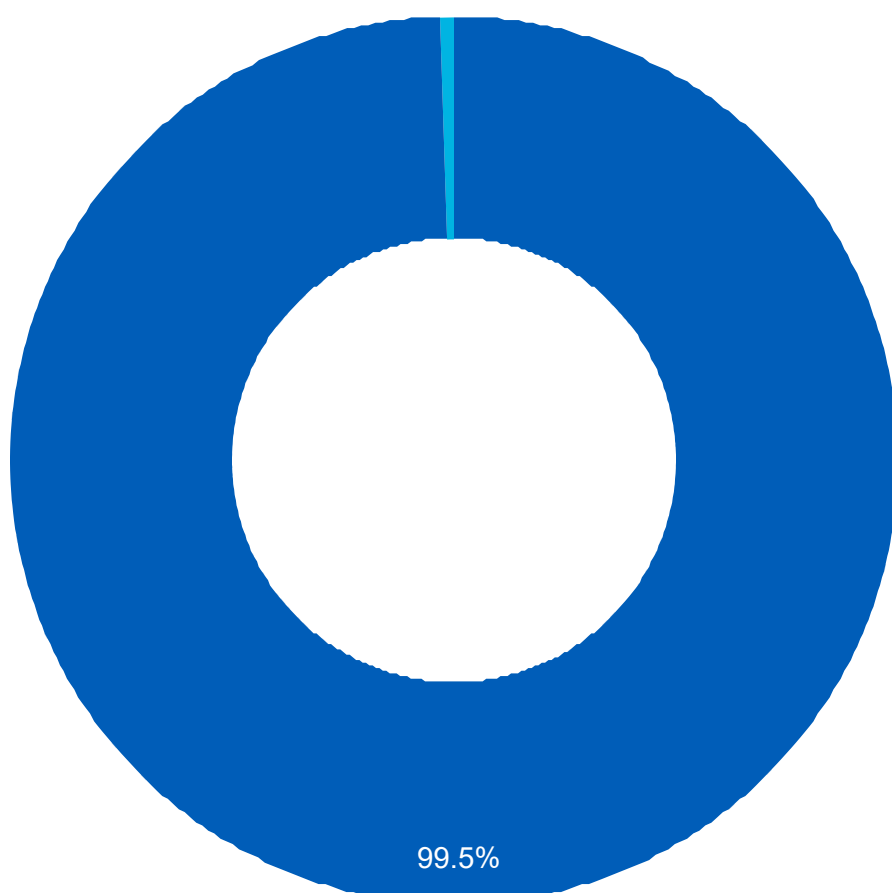
कनाडा के भीतर मूल-निवासियों की पहचान (Indigenous Identity Within Canada)



HDSB स्टाफ़ में मूल-निवासियों की पहचान (कनाडा के भीतर) HDSB Staff Indigenous Identity (Within Canada)

- नहीं - 7,785 उत्तरदाता (98.7%)
- हाँ, कनाडा के मूल निवासी - 50 उत्तरदाता (0.63%)
- हाँ, मैटिस - 48 उत्तरदाता (0.61%)
- हाँ, इनुयिट - 4 उत्तरदाता (0.05%)
- हाँ, एक से अधिक मूल-निवासी - 3 उत्तरदाता (0.04%)

कनाडा के भीतर मूल-निवासियों की पहचान (Indigenous Identity Outside of Canada)



HDSB स्टाफ़ में मूल-निवासियों की पहचान (कनाडा से बाहर) HDSB Staff Indigenous Identity (Outside of Canada)

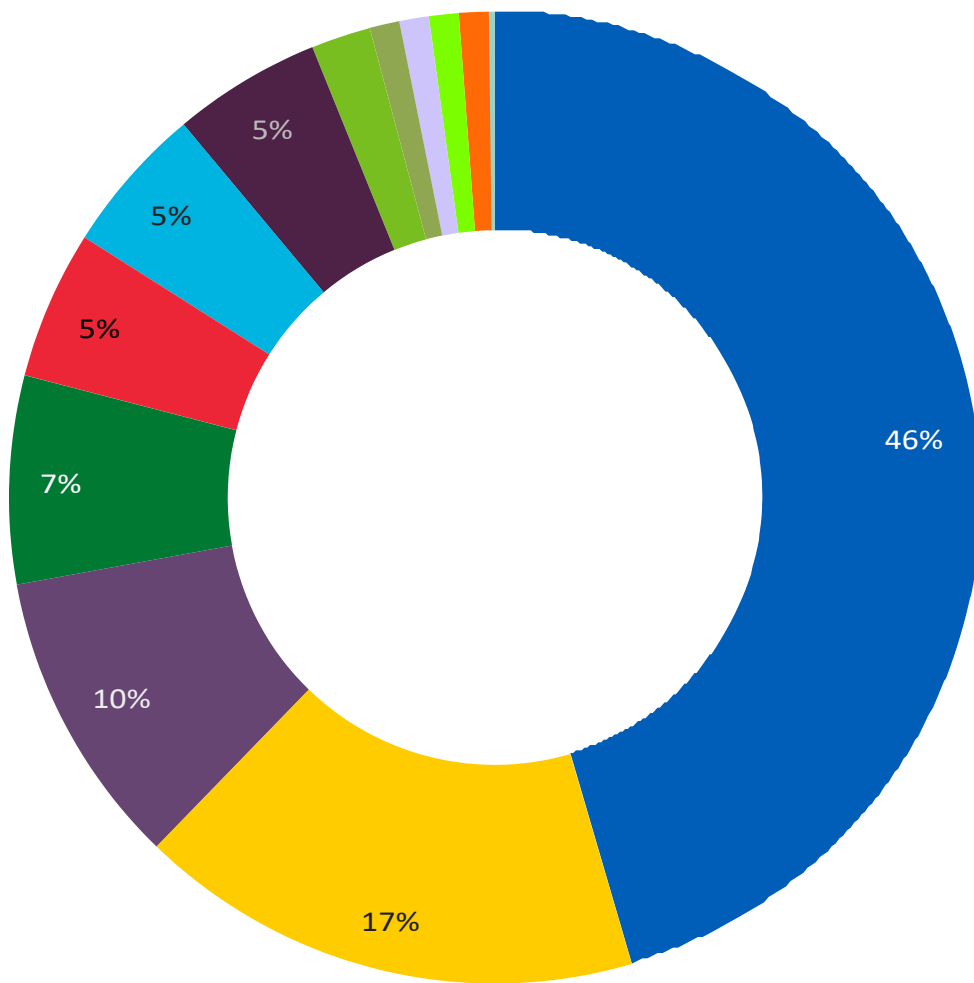
- नहीं - 7,792 उत्तरदाता (99.5%)
- हाँ - 36 उत्तरदाता (.5%)

धार्मिक/आध्यात्मिक जुड़ाव (Religion/Spiritual Affiliation(s))

स्टाफ़ ने विकल्पों की सूची में से चुनकर और/या खुले टैक्सट बॉक्स में अपना चयन भरकर अपने धार्मिक और/या आध्यात्मिक जुड़ाव के बारे में बताया था। अधिकतर स्टाफ़ (76%) ने एक धार्मिक और/या आध्यात्मिक जुड़ाव, लेकिन 16% स्टाफ़ ने कोई भी धार्मिक और/या आध्यात्मिक जुड़ाव नहीं, जबकि 7% ने एक से अधिक धार्मिक और/या आध्यात्मिक जुड़ाव के बारे में बताया था।

सबसे अधिक बताए गए चयनों में ईसाई (46%), कोई धार्मिक और/या आध्यात्मिक जुड़ाव नहीं (17%), आध्यात्मिक परंतु धार्मिक नहीं (10%) और एक से अधिक धार्मिक/आध्यात्मिक जुड़ाव (7%) हैं।

धार्मिक/आध्यात्मिक जुड़ाव का विभाजन (Religion/Spiritual Affiliation(s) Breakdown)



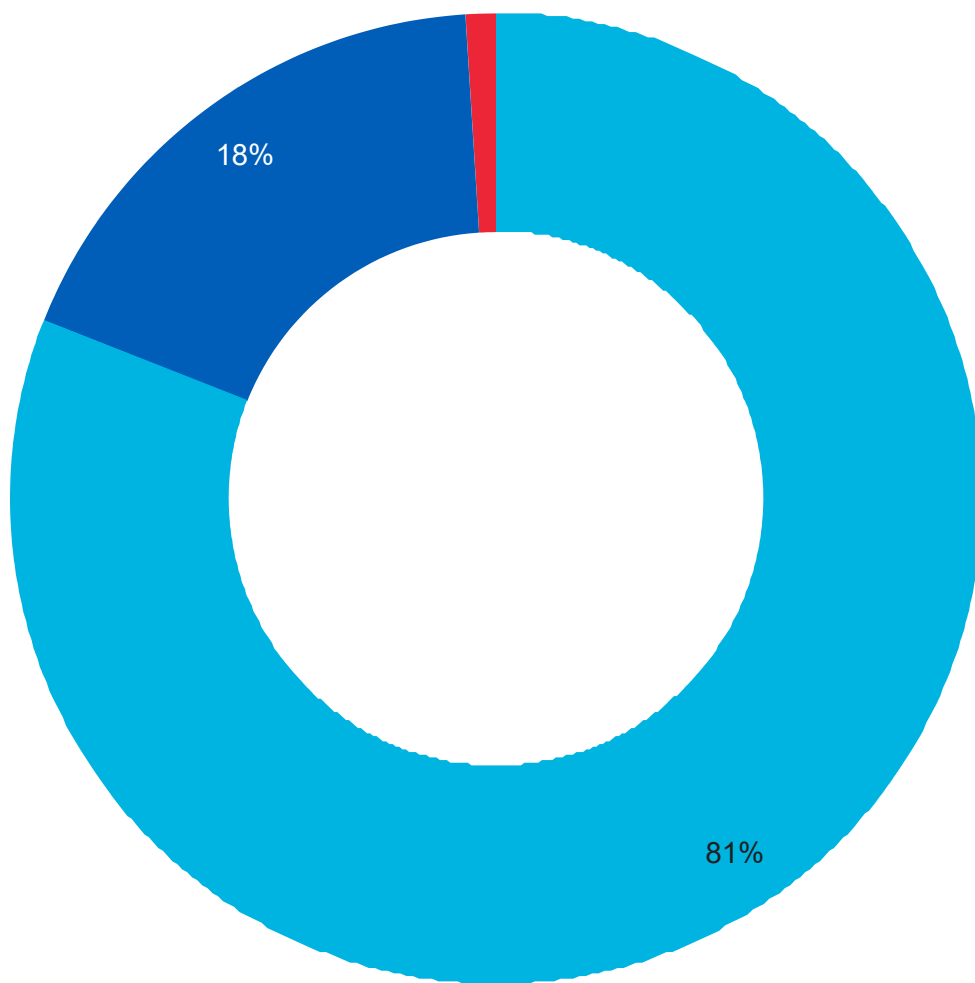
HDSB स्टाफ़ का धार्मिक/आध्यात्मिक जुड़ाव (HDSB Staff Religion/Spiritual Affiliation(s))

- ईसाई - 3,550 उत्तरदाता (46%)
- कोई धार्मिक या आध्यात्मिक जुड़ाव नहीं - 1,275 उत्तरदाता (17%)
- आध्यात्मिक, परंतु धार्मिक नहीं - 784 उत्तरदाता (10%)
- एक से अधिक धर्म/ आध्यात्मिक जुड़ाव - 525 उत्तरदाता (7%)
- मुस्लिम - 381 उत्तरदाता (5%)
- अज्ञेयवादी - 389 उत्तरदाता (5%)
- नास्तिक - 395 उत्तरदाता (5%)
- हिंदू - 136 उत्तरदाता (2%)
- धर्म/ आध्यात्मिक जुड़ाव, जो ऊपर सूचीबद्ध नहीं हैं (कृपया बताएं): 37 उत्तरदाता (1%)
- सिख - 108 उत्तरदाता (1%)
- यहूदी - 39 उत्तरदाता (1%)
- बौद्ध - 39 उत्तरदाता (1%)
- मूल-निवासी संबंधी आध्यात्मिकता - 13 उत्तरदाता (0.2%)

लिंग-पहचान (Gender Identity)

HDSB में स्टाफ़ के 81% सदस्यों की स्त्री के तौर पर पहचान की गई है, स्टाफ़ के 18% सदस्यों की पुरुष के तौर पर पहचान की गई है और 1% स्टाफ़ की पहचान लिंग-विविधता के रूप में हुई है, इसमें अतिरिक्त और एक से अधिक लिंग पहचान शामिल हैं।

HDSB स्टाफ़ की लिंग पहचान संबंधी विभाजन (HDSB Staff Gender Identity Breakdown)



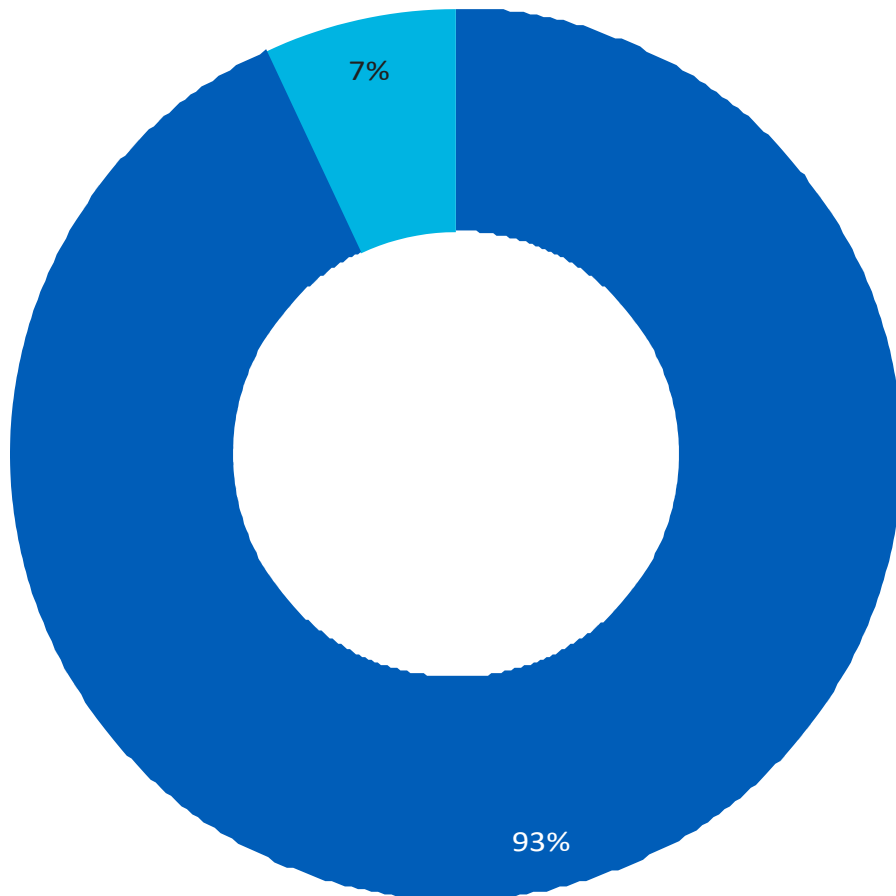
HDSB स्टाफ़ की लिंग पहचान (HDSB Staff Gender

- स्त्री - 6,269 उत्तरदाता (81%)
- पुरुष - 1,389 उत्तरदाता (18%)
- लिंग-विविधता - 59 उत्तरदाता (1%)

यौन रुझान (Sexual Orientation)

स्टाफ़ ने विकल्पों की सूची में से चयन करके और/या खुले टैक्सट बॉक्स में अपना चयन भरकर अपने यौन रुझान(रुझानों) के बारे में बताया था। अधिकतर स्टाफ़ की स्ट्रेट/विषमलैंगिक (93%) के तौर पर पहचान की गई है, जबकि 7% की पहचान निम्नलिखित में से एक और/या सम्मिश्रण के तौर पर पहचान की गई है: लैस्बियन, गे, बायसैक्सुअल, टू-स्पिरिट, क्वियर, कोशचनिंग, असेक्सुअल, पैनसैक्सुअल और/या अतिरिक्त यौन रुझान, जो निर्दिष्ट नहीं हैं (यौन-विविधता)।

HDSB स्टाफ़ के यौन रुझान का विभाजन (HDSB Staff Sexual Orientation(s) Breakdown)



HDSB स्टाफ़ के यौन रुझान (HDSB Staff Sexual Orientation(s))

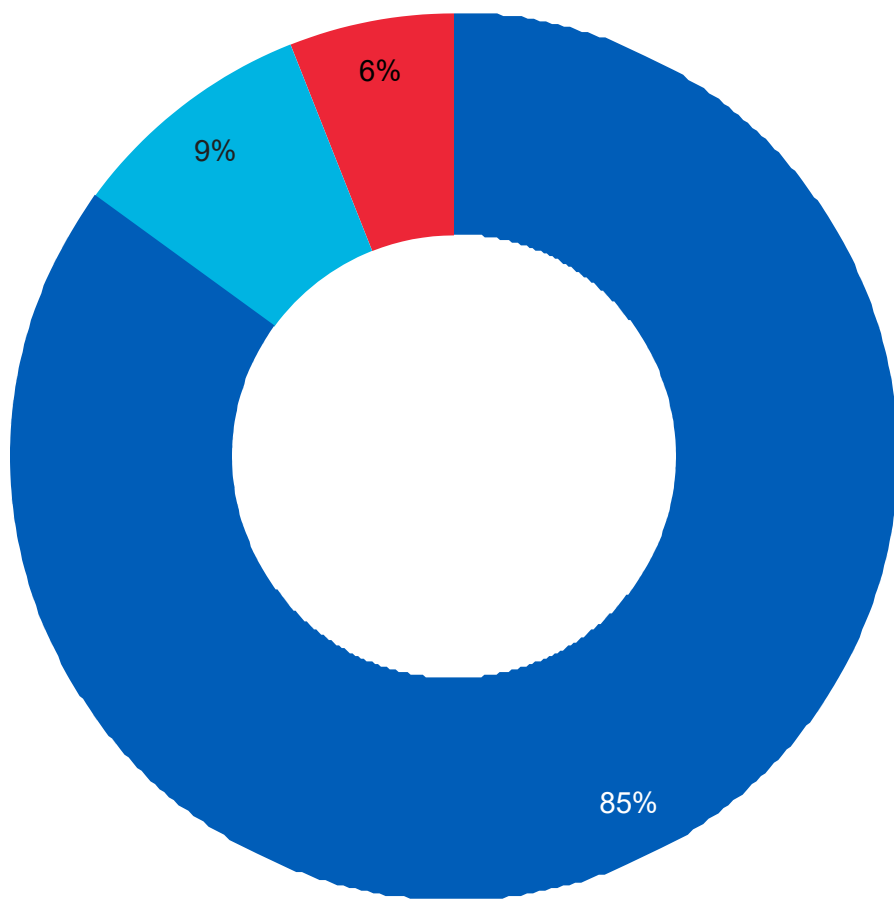
- विषमलैंगिक (स्ट्रेट) - 6,652 उत्तरदाता (93%)
- यौन विविधता* - 533 उत्तरदाता (7%)

* इनमें लैस्बियन, गे, बायसैक्सुअल, टू-स्पिरिट, क्वियर, कोशचनिंग, असेक्सुअल, पैनसैक्सुअल और/या और/या अतिरिक्त यौन रुझान, जो निर्दिष्ट नहीं हैं, शामिल हैं

अपंगता(Disability)

HDSB में 7% कर्मचारी अपने आपको अपंग बताते हैं, इनमें से लगभग 47% को एक से अधिक अपंगताएं होने के तौर पर पहचाना गया था। मानसिक स्वास्थ्य संबंधी अपंगताएं (18%), सीखने की अक्षमताएं (13%) और शारीरिक अपंगताओं (6%) को सबसे अधिक एकल श्रेणियों के तौर पर दर्जा दिया गया था। यह उल्लेखनीय है कि स्टाफ़ द्वारा हर प्रकार की अपंगता के बारे में बताया गया था, हालांकि अलग-अलग आवृत्तियों के साथ दर्द, गतिशीलता और व्यसन शामिल होते हैं।

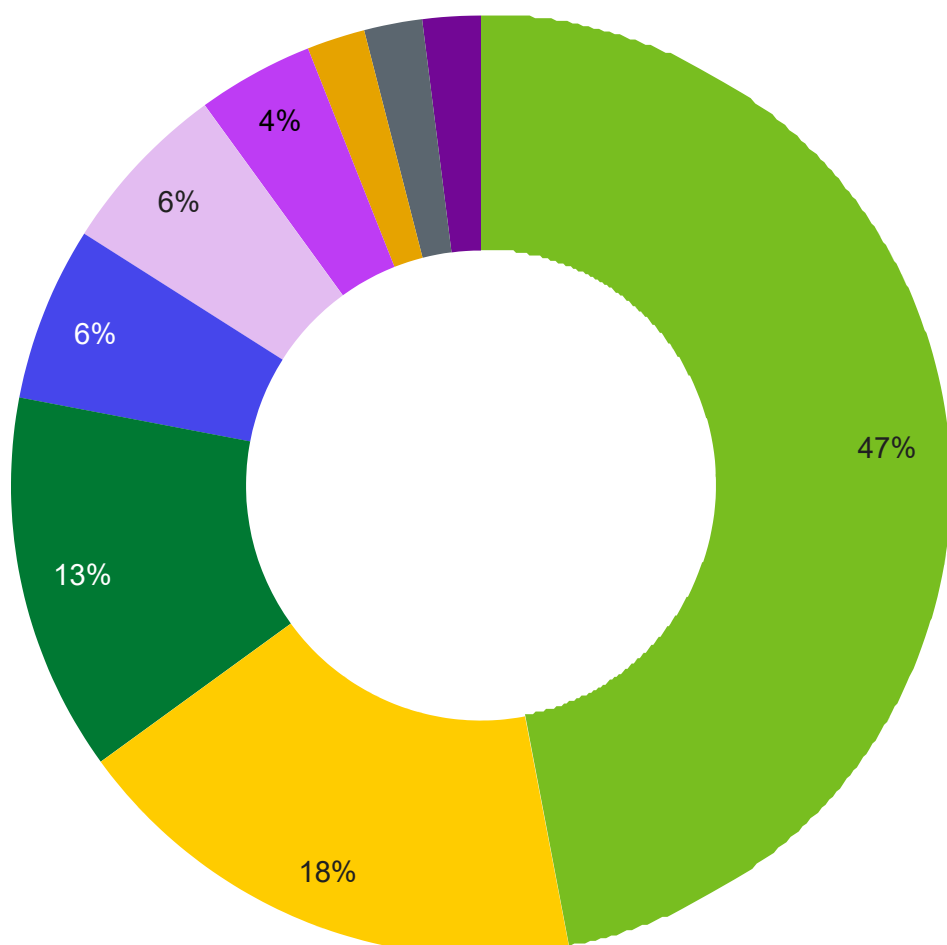
अपंगता की स्थिति (हाँ/नहीं) (Disability Status(Yes/No))



HDSB स्टाफ़ संबंधी अपंगता (हाँ/नहीं) (HDSB Staff Disability (Yes/No))

- हाँ - 27,844 उत्तरदाता (85%)
- पक्का नहीं - 2,918 उत्तरदाता (9%)
- हाँ - 2,056 उत्तरदाता (6%)

अपंगता के प्रकार (समूह) (Disability Type(Groups))



HDSB स्टाफ़ संबंधी अपंगता के प्रकार (समूह) (HDSB Staff Disability Types (Groups))

- एक से अधिक अपंगता - 266 उत्तरदाता (47%)
- मानसिक स्वास्थ्य संबंधी अपंगता(एं) - 102 उत्तरदाता (18%)
- सीखने संबंधी अपंगता(एं) - 71 उत्तरदाता (13%)
- शारीरिक अपंगता(एं) - 34 उत्तरदाता (6%)
- बधिर या उंचा सुनना - 31 उत्तरदाता (6%)
- दर्द - 23 उत्तरदाता (4%)
- अतिरिक्त अपंगता(एं): (व्यसन, ASD, विकास संबंधी अपंगता(एं), बोलचाल संबंधी विकार) - 9 उत्तरदाता (2%)
- गतिशीलता - 12 उत्तरदाता (2%)
- नेत्रहीन या कम नज़र आना - 13 उत्तरदाता (2%)